

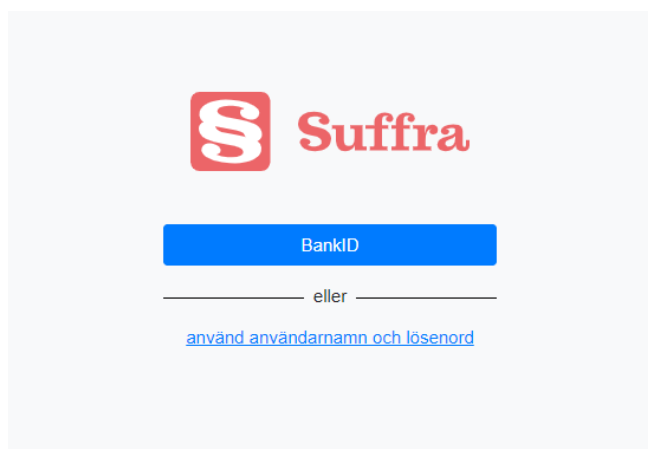


Suffra

Manual

Logga in

1. Suffra använder du direkt i en webbläsare. Du behöver alltså INTE ladda ner något i förväg.
2. Gå till:
<https://hyresgastforeningen.suffra.se/>



OBS. Du måste använda en uppdaterad modern webbläsare för Suffra. Exempel på moderna webbläsare är Chrome, Firefox, Safari och Edge. Du kan INTE använda Internet Explorer

Chrome



Firefox



Safari



Edge



~~Internet Explorer~~



3. Logga in med BankID eller inloggningsuppgifter du fått från freddy@suffra.se

Uppställning

Alternativ ett - två enheter



Denna uppställning är den vi rekommenderar mest. Du får ut mest av det digitala mötet.

Mötet fungerar bäst om du kan titta på ena skärmen och interagera med andra.

Videokonferensverktygen har oftast bäst funktionalitet med delade skärmar och annat som kan förekomma på mötet om du har det på en bärbar dator.

Har du möjlighet att ha en enhet till videokonferensen och en enhet till mötesverktyget så använd gärna det.

Alternativ två - en enhet

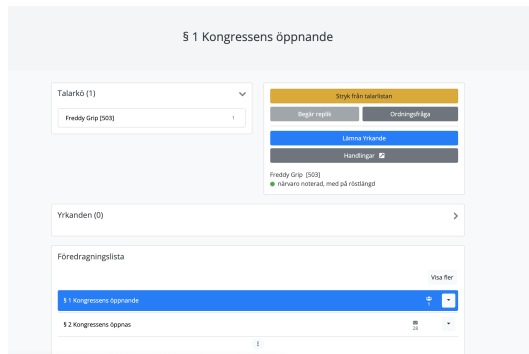
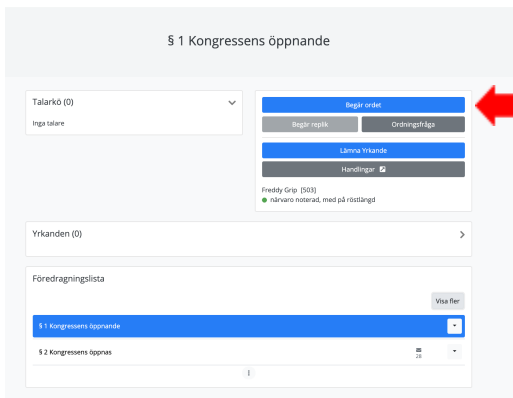


Om du bara har tillgång till en enhet och det är en dator så se till att ha videokonferensverktyget i ett programfönster och mötessystemet i ett annat programfönster.

Om du bara har en surfplatta eller telefon så måste du kunna växla appar under själva mötet och gå mellan videokonferensen och till en webbläsare med mötesverktyget. Denna uppställning är inte att rekommendera.

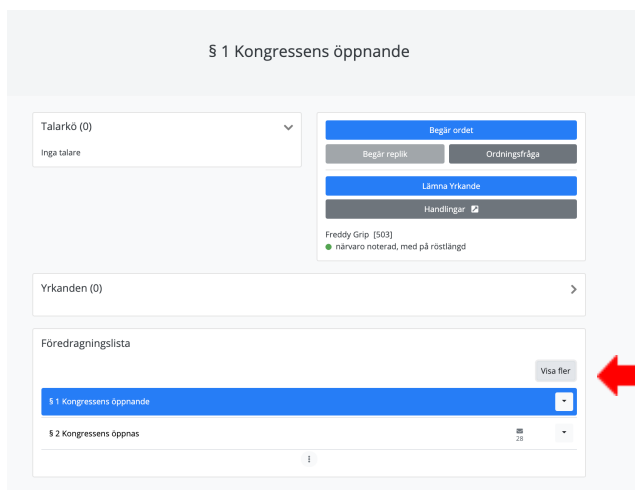
Begär ordet aktuell dagordningspunkt

1. Tryck på begär ordet på aktuell dagordningspunkt
2. Tryck igen för att stryka dig

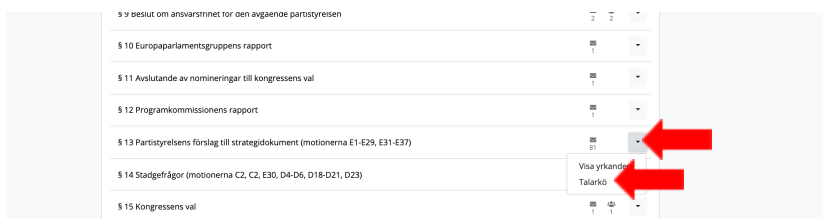


Begär ordet på andra dagordningspunkter

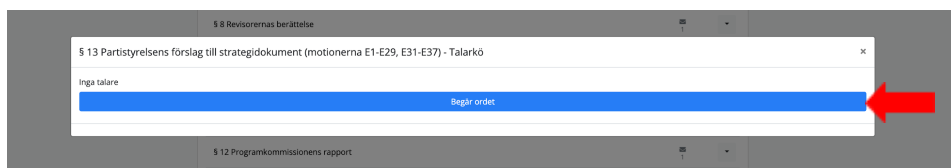
Välj visa fler och scrolla ner:



Tryck på pilen och välj talarkö:

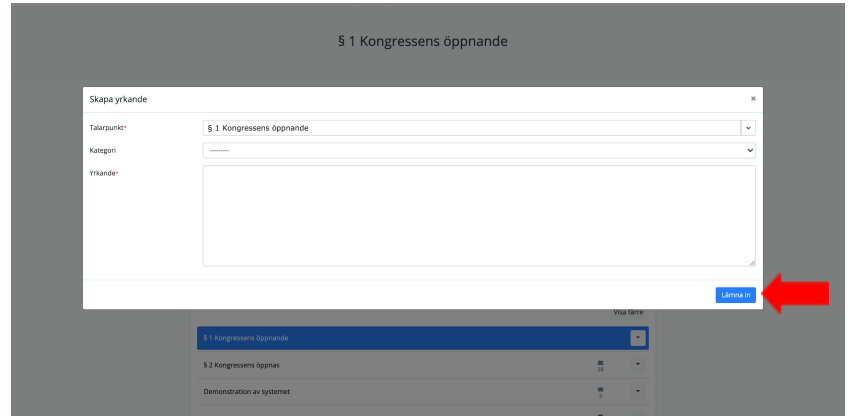
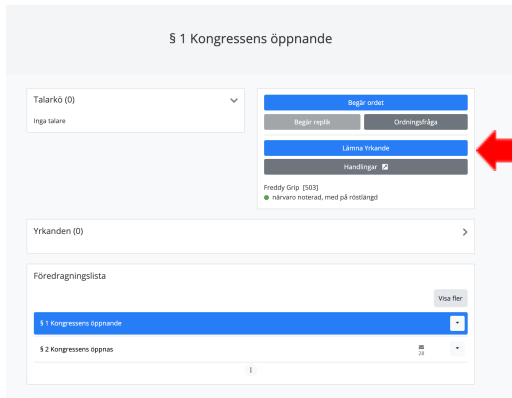


Tryck på begär ordet:



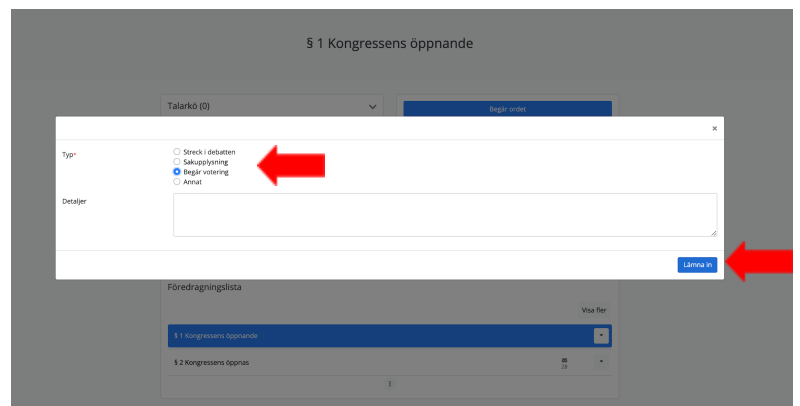
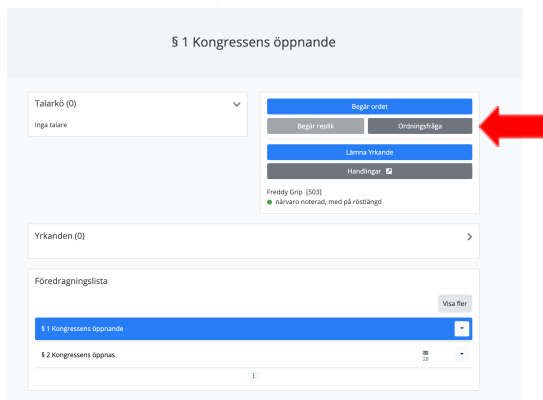
Lämna yrkande

1. Tryck på lämna yrkande
2. Fyll i formuläret (Dagordningspunkt och yrkande) och tryck lämna in.



Begär ordningsfråga

1. Tryck på Ordningsfråga
2. Välj ordningsfråga (Streck i debatten, Sakupplysning, reservation, Annat)
3. Välj Lämna in



Sluten

Valsedeln kommer upp i din deltagarvy, Valberedningens förslag är blåa och övriga nominerade som röstat ja är gråa:

§ 1 Kongressens öppnande
Omröstning startad

§ 1 - Omröstning 3

Ansök: □

<input type="checkbox"/>	Caroline Herschel, Astronom
<input type="checkbox"/>	Dorothy Hodgkin, Kemi
<input type="checkbox"/>	Émile du Châtelet, Matematiker
<input type="checkbox"/>	Emmy Noether, Matematiker
<input type="checkbox"/>	Grace Hopper, Programmerare
<input type="checkbox"/>	Hedy Lamarr, Uppfinnare

0 av 4

Lämna in

Visa fler

§ 1 Kongressens öppnande

§ 2 Kongressens öppnas

Välj enligt valberedningens förslag genom att klicka i alla blåa och lämna in:

§ 1 Kongressens öppnande
Omröstning startad

§ 1 - Omröstning 3

Ansök: □

<input checked="" type="checkbox"/>	Caroline Herschel, Astronom
<input checked="" type="checkbox"/>	Dorothy Hodgkin, Kemi
<input checked="" type="checkbox"/>	Émile du Châtelet, Matematiker
<input checked="" type="checkbox"/>	Emmy Noether, Matematiker
<input type="checkbox"/>	Grace Hopper, Programmerare
<input type="checkbox"/>	Hedy Lamarr, Uppfinnare

4 av 4

Lämna in

Visa fler

§ 1 Kongressens öppnande

§ 2 Kongressens öppnas

Gör ett eget förslag genom att klicka i mellan en och antalet som ska väljas och lämna in:

§ 1 Kongressens öppnande
Omröstning startad

§ 1 - Omröstning 3

Ansök: □

<input checked="" type="checkbox"/>	Caroline Herschel, Astronom
<input checked="" type="checkbox"/>	Dorothy Hodgkin, Kemi
<input type="checkbox"/>	Émile du Châtelet, Matematiker
<input type="checkbox"/>	Emmy Noether, Matematiker
<input type="checkbox"/>	Grace Hopper, Programmerare
<input type="checkbox"/>	Hedy Lamarr, Uppfinnare

3 av 4

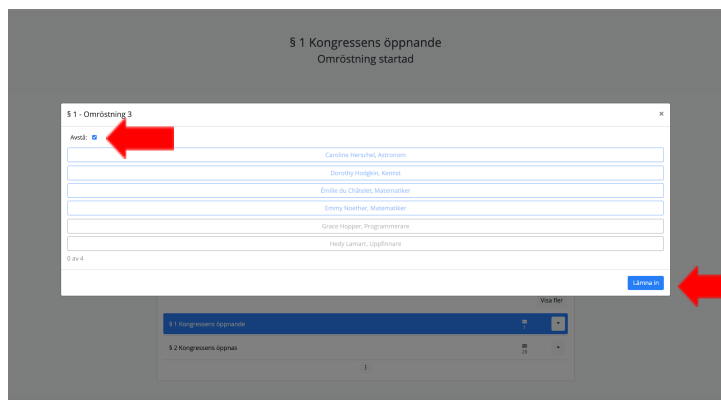
Lämna in

Visa fler

§ 1 Kongressens öppnande

§ 2 Kongressens öppnas

Lämna in blankt genom att klicka i avstå och lämna in:



Du ser på projektorvyn att din röst registrerats genom att ditt ombudsnummer blir blått:

